



**⚠️ ΑΠΑΙΤΕΙΤΑΙ ΑΜΕΣΗ ΙΑΤΡΙΚΗ ΦΡΟΝΤΙΔΑ ⚠️** 

**ΚΛΗΡΟΝΟΜΙΚΟ ΑΓΓΕΙΟΙΔΗΜΑ (ΚΑΟ):** Το ΚΑΟ είναι μια σπάνια, δυνητικά **απειλητική για τη ζωή πάθηση**, η οποία προκαλείται από την ανεπάρκεια του **αναστολέα του C1**. Συνοδεύεται συχνά με πρήξιμο (οίδημα) σε διάφορους ιστούς και μπορεί να εντοπίζεται στο δέρμα, (είτε στην περιφέρεια σε χέρια-πόδια, είτε στο πρόσωπο και στον τράχηλο), στην κοιλιά ή στο λάρυγγα. Περισσότερες πληροφορίες στο [www.haei.org](http://www.haei.org)

**ΑΠΟΦΡΑΞΗ ΑΕΡΑΓΩΓΩΝ:** Αν η νόσος μείνει χωρίς θεραπεία, υπάρχει **κίνδυνος θανάτου** από απόφραξη αεραγωγών. Οιδήματα στο λάρυγγα, στο πρόσωπο και στον τράχηλο είναι **εξαιρετικά σοβαρά** και πρέπει να θεραπεύονται άμεσα. Στην περίπτωση απειλής των αεραγωγών, πρέπει να γίνεται άμεσα **διασωλήνωση από έμπειρο ιατρό**, και να υπάρχει ετοιμότητα για τη διενέργεια επείγουσας τραχειοστομίας.

**ΕΠΕΙΓΟΥΣΑ ΘΕΡΑΠΕΙΑ:** Η άμεση ορθή θεραπεία αντιμετωπίζει τα επεισόδια αγγειοοίδηματος και ελαττώνει τη θνητότητα και τη θνησιμότητα.

**ΣΥΝΙΣΤΩΜΕΝΗ ΘΕΡΑΠΕΙΑ:** Εάν δεν υπάρχει διαθέσιμη ειδική θεραπεία για το ΚΑΟ (C1-INH, icatibant), χρησιμοποιείστε πλάσμα επεξεργασμένο με διαλύτη, εάν δεν είναι εφικτό τα επεισόδια θα πρέπει να αντιμετωπίζονται με φρέσκο κατεψυγμένο πλάσμα). Οι κρίσεις ΚΑΟ **δεν ανταποκρίνονται στη θεραπεία** με στεροειδή αντιισταμινικά ή αδρεναλίνη

© HAei. Information correct at July 2017





**ΑΥΤΟΣ Ο ΑΣΘΕΝΗΣ ΕΧΕΙ ΚΑΟ  
(Κληρονομικό Αγγειοίδημα)**


Ιατρική  
κάρτα





Όνομα:	<input type="text"/>	Ημερ.Γεννησης:	<input type="text"/>
Εθνικότητα:	<input type="text"/>	Γλώσσα:	<input type="text"/>
Αριθ.Ασφαλισης :	<input type="text"/>	Αλλεργίες:	<input type="text"/>
Ομάδα Αίματος:	<input type="text"/>	Βάρος:	<input type="text"/>
Θεραπεία: Πληροφορίες για τρέχουσα θεραπεία, ή εάν δεν υπάρχει θεραπεία διαθέσιμη			
<input type="text"/>			


 Θεράπων Ιατρός

 Νοσοκομείο

 00

 Άτομο έκτακτης ανάγκης

 Σχίστη

 00